Hasås
UTE
OPPGRADER UTEPLASSEN!
VI HAR ET STORT OG SPENNENDE UTVALG
AV TERRASSEBORD.

# INNHOLD

## VÅRT UTVALG AV TERRASSEBORD:


4 IMPREGNERT GRAFITTGRÅ

5 IMPREGNERT BRUN

6 IMPREGNERT GRØNN

8 ROYALIMPREGNERT – grå og brun

10 THERMOWOOD FURU

11 KEBONY OG ALMENDRILLO




12 PROFILER

15 OVERSIKT – IMPREGNERT KONSTRUKSJONSLAST OG LEKTER

16 DIMENSJONERING AV TERRASSE

18 FESTEMATERIELL OG TILBEHØR TIL TERRASSE

22 REKKVERK

25 TIL-TAK

KVALITET I GENERASJONER

Vår historie – tradisjon og utvikling

26

# IMPREGNERT GRAFITTGRÅ

Et dempet, lekkert og naturlig utseende karakteriserer det grafittgrå materiale, som er godt egnet for bruk over mark. Impregnert grafittgrå er ettertørket. Det vil si at gulvet vil bevege seg mindre etter montering og det blir mindre krymp. Dette skiller produktet fra standard impregnerte bord, som kan være veldig våte ved levering (pga. impregneringsvæsken). Dette kan medføre at gulvet krymper etter montering, noe som kan gi store gliper mellom bordene.

TERRASSEN BØR OLJES UMIDDELBART ETTER MONTERING FOR Å BEVARE FARGEN!

## VEDLIKEHOLD

Vi anbefaler ett strøk med grå Osmose treolje eller Jotun Trebitt terrassebeis etter montering av gulvet.
Dersom ikke bordene behandles etter montering må man forvente noe falming av gråfargen.
Etterbehandlingen gjør at produktet opprettholder et bedre resultat.

## GREIT Å VITE

Det anbefales syrefaste A4 skruer i nærheten av saltvann.
Terrassebordene leveres i lengder fra 3,0 m til 5,4 m med 30 cm intervall.
Ved leveranse er terrassebordene emballert.

IMPR. KLASSE NTR AB
SN/TS 3188

28 x 120

| DIMENSJON | NOBB NR. | ANTALL M/M2 eks. svinn | ANBEFALT C/C Avstand bjelker | ANBEFALT DIMENSJON Skruer i A2 kvalitet | ANTALL SKRUER pr m2 |
|---|---|---|---|---|---|
| 28x120 Grafittgrå terrasse, tørket | 48242925 | 8,1 m | 600 mm | 4,5x75 mm | Ca 29 stk |

LAGERFØRT BESTILLINGSVARE

# IMPREGNERT BRUN

Brunfargen gir terrassen et gyllent og varmt uttrykk, samtidig som det gir treverket et friskt preg. Materialet er godt egnet til bruk over mark. Den rillede overflaten gir gulvet struktur og et spennende uttrykk. Rillene har også en praktisk funksjon. De gir deg et godt feste i underlaget, og gjør gulvet mindre glatt – en fordel når det begynner å bli kaldt.

TERRASSEN BØR OLJES SÅ SNART GULVET ER TØRT NOK TIL Å OLJES FOR Å BEVARE FARGEN!

## VEDLIKEHOLD

Vent 1-2 mnd før behandling, avhengig av vær. Terrassebordene må være rene og tørre før behandling. Påfør ett strøk av f.eks Osmose treolje med brunpigment eller Jotun Trebitt terrassebeis. Det vil holde gulvet pent i flere år.

## GREIT Å VITE

Det anbefales syrefaste A4 skruer i nærheten av saltvann.
Terrassebordene leveres i lengder fra 3,0 m til 5,4 m med 30 cm intervall.

IMPR. KLASSE NTR AB
SN/TS 3188

28 x 120

| DIMENSJON | NOBB NR. | ANTALL M/M2 eks. svinn | ANBEFALT C/C Avstand bjelker | ANBEFALT DIMENSJON Skruer i A2 kvalitet | ANTALL SKRUER pr m2 |
|---|---|---|---|---|---|
| 28x120 Rillet brun impr. terrasse | 44454514 | 8,1 m | 600 mm | 4,5x75 mm | Ca 29 stk |

LAGERFØRT BESTILLINGSVARE

# IMPREGNERT GRØNN

Dette treverket er det vi selger absolutt mest av, ikke uten grunn. Treverket får med et strøk klar Osmose treolje eller Jotun Trebitt Terrassebeis, et naturlig og klassisk utseende. Treverket er enkelt å beise i ønsket farge, og passer til bruk over mark.

Impregnert tre er teknisk sett holdbart uten vedlikehold. Ubehandlet impregnert tre vil etter hvert miste grønnfargen, og få den naturlige gråfargen som mange liker.

FOTO: ESSVE

## VEDLIKEHOLD

Vent 1-2 mnd før behandling, avhengig av vær. Terrassebordene må være rene og tørre før behandling.
Påfør ett strøk av f.eks klar Osmose treolje eller Jotun Trebitt terrassebeis. Det vil holde gulvet pent i flere år.

## GREIT Å VITE

Det anbefales syrefaste A4 skruer i nærheten av saltvann.
Terrassebordene leveres i lengder fra 3,0 m til 5,4 m med 30 cm intervall.

IMPR. KLASSE NTR AB
SN/TS 3188

LAGERFØRT BESTILLINGSVARE

| DIMENSJON | NOBB NR. | ANTALL M/M2 eks. svinn | ANBEFALT C/C Avstand bjelker | ANBEFALT DIMENSJON Skruer i A2 kvalitet | ANTALL SKRUER pr m2 |
|---|---|---|---|---|---|
| 21x95 Impr. terrassebord, grønn | 54172614 | 10,2 m | 500 mm | 4,2x55 mm | Ca 45 stk |
| 21x120 Impr. terrassebord, grønn | 54173560 | 8,1 m | 600 mm | 4,2x55 mm | Ca 29 stk |
| 28x120 Impr. terrassebord, grønn | 54173473 | 8,1 m | 600 mm | 4,5x75 mm | Ca 29 stk |
| 28x145 Impr. terrassebord, grønn | 26111880 | 6,75 m | 600 mm | 4,5x75 mm | Ca 26 stk |
| 34x145 Impr. terrassebord, grønn | 55460383 | 6,75 m | 600 mm | 4,5x7.5 mm | Ca 26 stk |

FOTO: HPH ENTREPRENØRER

28x45 og 28x70 terrassebord er beregnet til rekkverk eller for å blande inn i ditt terrassegulv for å gi et spennende uttrykk.

| DIMENSJON | NOBB NR. |
|---|---|
| 28x45 Impr. terrasse, grønn | 49132194 |
| 28x70 Impr. terrasse, grønn | 49131944 |

LAGERFØRT BESTILLINGSVARE

# ROYALIMPREGNERT

Royalimpregnering er en annen form for behandling. Bordene blir først standard grønnimpregnerte, deretter går de inn i en tank hvor vannet blir presset ut av bordene og erstattet med pigmentert linolje. Dette gjør at bordene blir mer stabile i forhold til bevegelse, krymp, kuving, sprekk osv. Behandlingen er miljøvennlig, gir treverket en unik formstabilitet, lite sprekkdannelser, god fargeholdbarhet og krever lite vedlikehold.

## ROYAL GRÅ

FOTO: ALVDAL SKURLAG

### VEDLIKEHOLD

Benytt Royalolje med klar eller grå pigment. Sørg for at trevirket er rent og tørt før behandling. Selv etter 4-5 år kan terrassen fremstå formstabil og fin, men det anbefales å olje likevel.

### GREIT Å VITE

Det anbefales syrefaste A4 skruer.
Leveres i lengder fra 3,0 m til 5,4 m med 30 cm intervall

28 x 120

| DIMENSJON | NOBB NR. | ANTALL M/M2 eks. svinn | ANBEFALT C/C Avstand bjelker | ANBEFALT DIMENSJON Skruer i A2 kvalitet | ANTALL SKRUER pr m2 |
|---|---|---|---|---|---|
| 28x120 Royal glatt fjellgrå Alvdal | 51998501 | 8,1 m | 600 mm | 4,5x75 mm | Ca 29 stk |
| 28x120 Royal duo fjellgrå Alvdal | 51998516 | 8,1 m | 600 mm | 4,5x75 mm | Ca 29 stk |
| 28x145 Royal glatt fjellgrå Alvdal | 53550435 | 6,75 m | 600 mm | 4,5x75 mm | Ca 26 stk |
| 28x145 Royal duo fjellgrå Alvdal | 53077375 | 6,75 m | 600 mm | 4,5x75 mm | Ca 26 stk |

LAGERFØRT BESTILLINGSVARE

# ROYAL BRUN

## VEDLIKEHOLD

Benytt Royalolje med klar eller brun pigment. Sørg for at trevirket er rent og tørt før behandling.
Selv etter 4-5 år kan terrassen fremstå formstabil og fin, men det anbefales å olje likevel.

## GREIT Å VITE

Det anbefales syrefaste A4 skruer.
Leveres i lengder fra 3,0 m til 5,4 m med 30 cm intervall

28 x 120

| DIMENSJON | NOBB NR. | ANTALL M/M2 eks. svinn | ANBEFALT C/C Avstand bjelker | ANBEFALT DIMENSJON Skruer i A2 kvalitet | ANTALL SKRUER pr m2 |
|---|---|---|---|---|---|
| 28x120 Royal glatt brun Alvdal | 23304215 | 8,1 m | 600 mm | 4,5x75 mm | Ca 29 stk |
| 28x120 Royal duo brun Alvdal | 46906065 | 8,1 m | 600 mm | 4,5x75 mm | Ca 29 stk |
| 28x145 Royal glatt brun Alvdal | 49335841 | 6,75 m | 600 mm | 4,5x75 mm | Ca 26 stk |
| 28x145 Royal duo brun Alvdal | 51407485 | 6,75 m | 600 mm | 4,5x75 mm | Ca 26 stk |

Kan også leveres i Royal klar impregnert. DUO terrassebord har en rillet rettside og en glatthøvlet bakside.

LAGERFØRT BESTILLINGSVARE

# THERMOWOOD FURU

Varmebehandlet tre er et miljøvennlig alternativ til trykkimpregnert terrassebord. Produktet er svane-merket og det tilsettes ingen stoffer under varmebehandlingen. Behandlingen gir positive effekter mot råte og sopp. Varmebehandlingen gjør også at terrassebordene blir 50% mer formstabile. Det er mindre risiko for sprekker. Varmebehandlet tre fra avkapp kan brennes eller leveres som vanlig treavfall. Varmebehandlet terrassebord har holdbarhetsklasse 2. I følge Luleå Tekniska Universitet har Thermowood likeverdig eller bedre bestandighet som trykkimpregnert.

FOTO: NORRSKOG WOOD PRODUCTS AB

Terrassen oljes dersom man vil beholde den gyllenbrune fargen. Gulvet kan ligge ubehandlet dersom man ønsker en sølvgrå patina.

## VEDLIKEHOLD

Lar man gulvet ligge ubehandlet vil det etter kort tid få en sølvgrå patina. Ønsker man å beholde den gyllenbrune fargen kan det behandles med en pigmentert olje. Vask gulvet med en såpe, ved bruk av høytrykksvasker må det gjøres svært skånsomt. Hvis gulvet på grunn av lys eller fuktighet blir flammete, så er det bare å pusse lett over. Gulvet er gjennomfarget.

## GREIT Å VITE

Det anbefales syrefaste A4 skruer for montering. Det anbefales også å forborde i enden. Monteres med 3 mm lysåpning mellom bordene.

| DIMENSJON | NOBB NR. | ANTALL M/M2 eks. svinn | ANBEFALT C/C Avstand bjelker | ANBEFALT DIMENSJON Skruer i A2 kvalitet | ANTALL SKRUER pr m2 |
|---|---|---|---|---|---|
| 26x118 Thermo terrassebord furu LP | 45207063 | 8,3 m | 450 mm | 4,5x75 mm | Ca 26 stk |

LAGERFØRT BESTILLINGSVARE

# KEBONY OG ALMENDRILLO

## KEBONY

Kan leveres i flere tresorter som nordisk furu, amerikansk furu (SYP) og lønn. Miljømerket Svanen. Kebony er ikke tilsatt tungmetaller eller biocider, og er produsert av et bærekraftig skogbruk. Produktet behøver ikke videre behandling. Dette produktet er meget stabilt og motstandsdyktig.

## ALMENDRILLO

Et «teak-lignende» treslag fra Brasil. Et alternativ til terrassebord, trapper, bryggeanlegg, hagemøbler og gulv. Almendrillo vokser i Sentral- og Syd-Amerika. Bordene kan legges ubehandlet eller de kan oljes.

Varen er FSC-sertifisert.



| DIMENSJON | NOBB NR. | ANTALL M/M2 eks. svinn | ANBEFALT C/C Avstand bjelker | ANBEFALT DIMENSJON Skruer i A2 kvalitet | ANTALL SKRUER pr m2 |
|---|---|---|---|---|---|
| 20x140 Almendrillo terrassebord | 43249723 | 6,9 m | 600 mm | 4,5x75 mm | Ca 26 stk |

LAGERFØRT BESTILLINGSVARE

# PROFILER



28 X 45 MM – PROFILEN LEVERES I FØLGENDE:
49132194 – Impregnert terrassebord, grønn



28 X 70 MM – PROFILEN LEVERES I FØLGENDE:
49131944 – Impregnert terrassebord, grønn



21 X 95 MM – PROFILEN LEVERES I FØLGENDE:
25410911 – Impregnert terrassebord, grønn



26 X 118 MM – PROFILEN LEVERES I FØLGENDE:
45207063 – Thermo terrassebord furu LP



21 X 120 MM – PROFILEN LEVERES I FØLGENDE:
25410937 – Impregnert terrassebord, grønn.

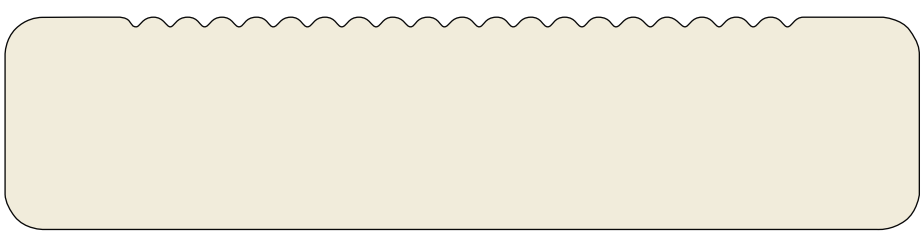

28 X 120 MM – PROFILEN LEVERES I FØLGENDE:
47258521 – Royal gråimpregnert

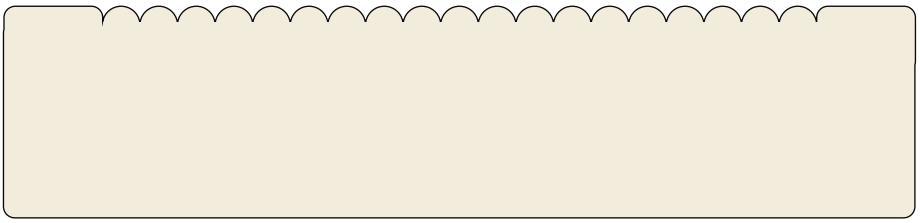

28 X 120 MM – PROFILEN LEVERES I FØLGENDE:
4444514 – Rillet brun impregnert terrasse



28 X 120 MM – PROFILEN LEVERES I FØLGENDE:
25410978 – Impregnert terrassebord, grønn
48242925 – Impregnert grafittgrå terrassebord, tørket
23304215 – Royal brunimpregnert
46261895 – Royal gråimpregnert



20 X 140 MM – PROFILEN LEVERES I FØLGENDE:
43249723 – Almendrillo terrassebord

28 X 145 MM – PROFILEN LEVERES I FØLGENDE:
26111880 – Impregnert terrassebord, grønn



34 X 145 MM – PROFILEN LEVERES I FØLGENDE:
55460383 – Impregnert terrassebord, grønn

*Alle profiler er i målestokk 1:1.*

FOTO: ESSVE
HELLY HANSEN

# OVERSIKT

## IMPREGNERT KONSTRUKSJONSLAST OG LEKTER

| DIM. / TYPE | | | | F/LP | ANTALL LM/PK. | NOBB NR. |
|---|---|---|---|---|---|---|
| IMPREGNERTE KONSTRUKSJONSLAST | | | | | | |
| 36x98 | IMPR. C24 | | | LP | 450 | 54173624 |
| 36x123 | IMPR. C24 | | | LP | 350 | 54173658 |
| 36x148 | IMPR. C24 | | | LP | 300 | 54173632 |
| 36x198 | IMPR. C24 | | | LP | 200 | 54173643 |
| 48x98 | IMPR. C24 | | | LP | 350 | 54173715 |
| 48x123 | IMPR. C24 | | | F | 300 | 54173681 |
| 48x148 | IMPR. C24 | | | LP | 250 | 54173677 |
| 48x198 | IMPR. C24 | | | LP | 200 | 54173696 |
| 48x223 | IMPR. C24 | | | LP | 150 | 54173662 |
| 73x148 | IMPR. C24 | | | LP | 180 | 54173700 |
| 73x198 | IMPR. C24 | | | LP | 120 | 54173726 |
| 98x 98 | IMPR. C24 | | | LP | 160 | 54192021 |
| 150x150 | IMPR. RU | | | F | 120 | 54172213 |
| IMPREGNERTE LEKTER | | AVR. HJØRNER | SKARPE HJØRNER | F/LP | ANT. LM/PK. | NOBB NR. |
| 11x36 | IMPR. LEKTER BUNTET | | JA | LP | 3500 | 54172493 |
| 23x48 | IMPR. LEKTER BUNTET | | JA | LP | 1700 | 54172421 |
| 30x48 | IMPR. LEKTER BUNTET | | JA | LP | 1300 | 54172440 |
| 36x48 | IMPR. LEKTER BUNTET | JA | | LP | 900 | 54172474 |
| 36x73 | IMPR. | JA | | LP | 600 | 54172466 |
| 45x45 | IMPR. S/PROFIL NR. 540 | JA | | F | 730 | 26111625 |
| 48x48 | IMPR. | JA | | LP | 750 | 54172455 |
| 48x73 | IMPR. | JA | | LP | 450 | 54172436 |
| 73x73 | IMPR. | JA | | LP | 260 | 54172485 |
| 95x95 | IMPR. S/PROFIL NR. 550 | JA | | F | 210 | 26111567 |

LAGERFØRT BESTILLINGSVARE

# DIMENSJONERING AV TERRASSE

Veiledende maksimale spennvidder (m) for terrassebjelker med fasthetsklasse C24. Det er dimensjonert ved en snølast på 4,5 kN/m$^2$ som også vil dekke vanlig nyttelast.

| BJELKEDIMENSJON MM X MM | MAKSIMAL LYSÅPNING I METER, AVHENGIG AV BJELKEAVSTAND C/C I MM | |
|---|---|---|
| | 400 | 600 |
| 48x98 C24 | 1,8 | 1,6 |
| 48x123 C24 | 2,3 | 2 |
| 48x148 C24 | 2,7 | 2,3 |
| 48x198 C24 | 3,6 | 3,1 |
| 48x223 C24 | 4,1 | 3,5 |

### OSMOSE TREOLJE

Osmose treolje er en spesialolje til vedlikehold av tre utendørs. Den fremhever treets åretegning og gir treet en værbestandig og vannavisende overflate. Omrøres lett før påføring. Må ikke fortynnes. Påføres med pensel til overflaten er mettet, spesielt endetre er særlig utsatt for uttørking og vil derfor oppta mer treolje. Osmose treolje finnes i klar (fargeløs), grå og brun, og kan brukes til alle våre terrassegulv (unntatt kompositt). 5 liter dekker ca 35–40 m$^2$ .

**PROTIM TREOLJE BRUN 5 L**
NOBB nr.: 48255692

**PROTIM TREOLJE KLAR 5 L**
NOBB nr.: 48255684

**PROTIM TREOLJE GRÅ 5 L**
NOBB nr.: 48406816



FOTO: ESSVE

# FESTEMATERIELL
## OG TILBEHØR TIL TERRASSE

NOBB nr. 43845086

NOBB nr. 43845075

NOBB nr. 43845037

NOBB nr. 52867356

| NOBB NR. | TERRASSESKRUER |
|---|---|
| 43845037 | TERRASSESKRUE 4,2x55 A2 A250, Rustfri |
| 43845041 | TERRASSESKRUE 4,8x75 A2 A250, Rustfri |
| 43845075 | TERRASSESKRUE 4,2x55 A4 A250, Syrefast |
| 43845086 | TERRASSESKRUE 4,8x75 A4 A250, Syrefast |

NOBB nr. 48485545

| NOBB NR. | BJELKESKO |
|---|---|
| 48485545 | BJELKESKO U 48x86 CE PL |
| 48477936 | BJELKESKO U 48x121 CE PL |
| 48485534 | BJELKESKO U 48x166 CE PL |

Anbefales for:
Kebony, Malmfuru,
Royalimpregnert virke
og varmebehandlet virke.

NOBB nr. 53005960

Verktøy for skjult montering av terrassebord med bredde 110–150 mm. Inkludert 2 stk bits, TX15x65.

| NOBB NR. | SKJULT INNFESTNING |
|---|---|
| 53005960 | MONTERINGSVERKTØY HDS 110–150 |

NOBB nr. 41619024

NOBB nr. 41619057

NOBB nr. 43975154

NOBB nr. 30084602

NOBB nr. 30084669

| NOBB NR. | STOLPESKO |
|---|---|
| 43975154 | STOLPESKO PB 80 JUSTERB. 20 CM |
| 41619024 | STOLPESKO JUSTERBAR 75x70x115 |
| 41619057 | STOLPESKO JUSTERBAR 90x90x100 |
| 41619032 | STOLPESKO JUSTERBAR 100x70x115 |
| 30084669 | STOLPESKO 100x70x112,5x4,0/200 |
| 30084602 | STOLPESKO 50x40x100x4,0/200 A1 |
| 40713711 | STOLPESKO B 75x70x125x200x4 |

NOBB nr. 47446605

NOBB nr. 45836242

NOBB nr. 29841608

| NOBB NR. | INNFESTING I TREVIRKE |
|---|---|
| 45836242 | TRESKRUE ET-T 6,5x90 CS A100 |
| 45836382 | TRESKRUE ET-T 8,2x245 CS A50 |
| 45836280 | TRESKRUE ET-T 6,5x190 CS A50 |

| NOBB NR. | INNFESTING I BETONG |
|---|---|
| 29841608 | LETTBETONGSKRUE 8X110 MM A100 |
| 47446605 | BETONGSKRUE FRISLIPP 7,5x92 FS |

FOTO: FOGRA REKLAMEFOTO

# REKKVERK

Her får du en kjapp innføring i hvordan du setter opp et rekkverk.

## SLIK GJØR DU:

1. Kapp 95x95 impr. s-profil på lengde som gjør at den kan skrues på siden av gulvbjelke.
2. Festes til gulvbjelke med 2 stk. 10x180 sekskt. skruer med galv. skive på begge sider.
3. Stolper monteres med cc avstand på ca. 1800 mm.
4. Kapp 48x73 impr. spikerslag slik at disse passer mellom stolpene.
5. Kapp 45x45 impr. s-profil til rekkeverket. Monteres med ca. 45 mm lysåpning.
6. Lag en ramme av 48x73 og 45x45 impr. s-profil som skrues sammen med 4,2x75 terrasseskruer.
7. Monter rammen med skruer, mellom 95x95 impr. s-stolpene.
8. Til slutt legges 34x145 impr. topprekke på toppen.

Spørsmål? Ta kontakt med oss.

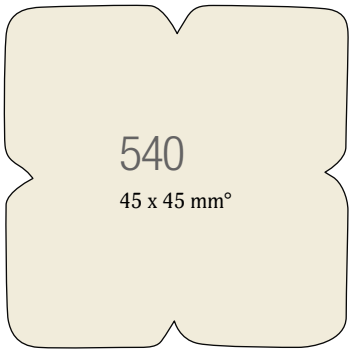


45 X 45 MM – PROFILEN LEVERES I FØLGENDE:
26111625 – Impregnert S-profil

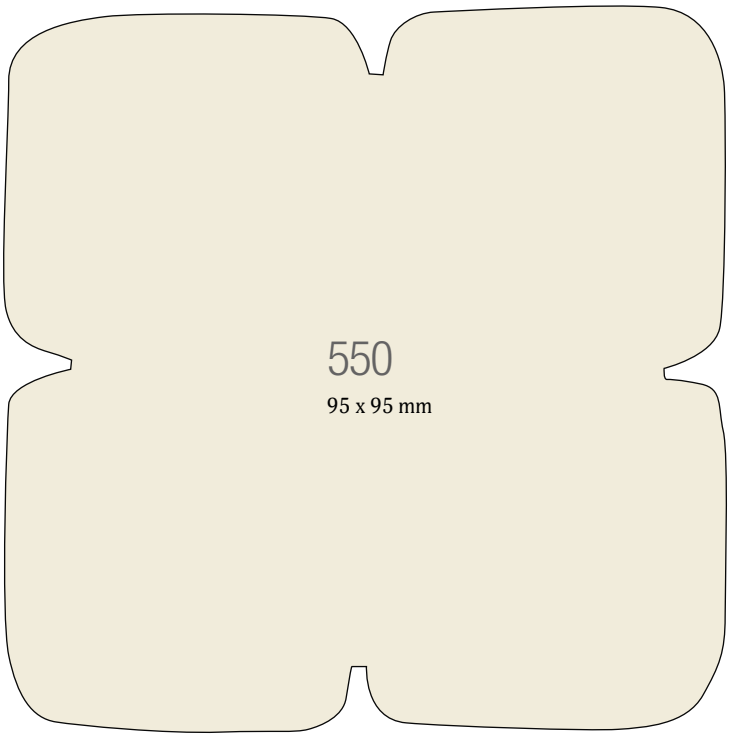


95 X 95 MM – PROFILEN LEVERES I FØLGENDE:
26111567 – Impregnert S-profil

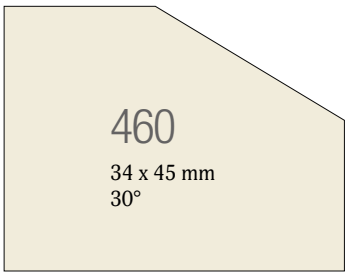


35 X 45 MM – PROFILEN LEVERES I FØLGENDE:
56215581 – K90 Malm Balkongspile
56216141 – Grunnet + mellomstrøk hvit

28 X 145 MM – PROFILEN LEVERES I FØLGENDE:
45630181 – Impregnert topprekke med fas, rillet

34 X 145 MM – PROFILEN LEVERES I FØLGENDE:
54172326 – Impregnert topprekke

*Alle profiler er i målestokk 1:1. Samtlige er lagerført hos Hasås.*

# TIL-TAK

Til-Tak gjør rommet under verandaen din mer verdifull. Ved å bruke Til-Tak får du tørre rom under terrassen som kan brukes til oppbevaring av utemøbler, sykler, ved osv. Du slipper også eventuelt drypp av vann over et overbygd inngangsparti.

Velg mellom Til-Tak orginal eller Til-Tak light. Til-Tak orginal brukes ved bygging av ny terrasse, mens Til-Tak light brukes under allerede bygd terrasse.

## TIL-TAK ORGINAL

· Enkel montering rett på bjelkene
· 100% vanntett undertak for terrassegulv
· Platene er tilpasset CC 600mm på bjelkene
· Egen tilpasnings plate.
· Utnytt plassen under terrassen til uteplass under tak

## TIL-TAK LIGHT

· For allerede installert terrasse, ettermontering
· 100% vanntett undertak
· Prisgunstig
· Kan tilpasses ett hvert bjelkelag
· Enkel installasjon

# KVALITET I GENERASJONER

I tre generasjoner har vi levert trelast og byggevarer til et bredt spekter av kunder, med ett mål for øyet – å gjøre dem fornøyde. Vi har et fantastisk team med dedikerte Hasås-ansatte som gjør alt de kan for å levere kvalitet i alle ledd. Det som startet som en liten tradisjonell sagbrukvirksomhet i Kodal i Vestfold, har utviklet seg til å bli en betydelig aktør innen norsk trelast.

Vestre Hasås der det hele startet.

Sagmannskap våren 1939.

## VI PRODUSERER DET DU VIL HA!

Vi produserer det du vil ha, enten det er standard-produkter eller skreddersydde produkter tilpasset dine behov. Vi har stor fleksibilitet og få begrens-ninger når det gjelder produksjon av profiler og dimensjoner. Her er i prinsippet alt mulig.

## HAR DU SPØRSMÅL OM VÅRT TERRASSEUTVALG?

Kontakt oss på post@hasas.no eller
tlf. 33 43 95 00

Du kan også besøke vår nettside, her finner du både informasjon og mer inspirasjon – i tillegg til ofte stilte spørsmål og svar. Her finner du også din nærmeste forhandler.

***hasas.no***

# HEL VED
## SIDEN 1957

Hasås

HASAS.NO

1/20 BERG ALLUM